


Opusti se!

Neprospavane noći, živčani vlasnici pasa, iscrpljeni psi? Ne mora tako biti. Pokazat ćemo vam kako se svi zajedno možete opušteno voziti u automobilu i otići na odmor: u slučaju nejasnoća tri puta duboko udahnite i ostanite mirni.

Tekst **Sabrina Künz** Foto **Cem Guenes** Ilustracije **KircherBurkhardt Infografik**



Biste li u automobilu povezli nevezanog slona? Glupo pitanje? Dobro, a kada bi to bili neosigurani drveni stupovi. Ne? Na samu pomisao da bi se oni mogli odvezati prilikom kočenja i probosti vašu obitelj odlučno posežete za sigurnosnom opremom. Kod vožnje sa psom je drugačije. Ovdje otvorimo vrata, pustimo da pas uđe i zajedno s vratima zatvorimo i oči. I to unatoč tome što se prilikom jakog kočenja sa 50 km/h čupavi Collie od 25 kilograma pretvara u projektil od 1.250 kilograma. Težak poput mladog slona. Ovaj neverojatan primjer pokazuje koliko je važno ispravno osigurati ljubimce u automobilu. Uvijek. I tijekom kraćih vožnji. I onda kada vam se žuri. Za to su na raspolaganju različiti sustavi: mreža ili rešetka, fiksno instalirani i mobilni transporteri ili pojasevi. Pravi odabir ovisi o temperamentu i veličini ljubimca te o tipu vozila. Psu je potrebno dovoljno zraka tijekom vožnje.

Nijedan član obitelji ne smije biti zgnječen između prtljage i zagušljivog prtljažnika. Neki četveronošci mrze kada ne vide svoju obitelj, dok drugi osjećaju mučninu zbog vizualnih podražaja koji se brzo izmjenjuju. Koliko će vaš pas zavoljeti vožnju u automobilu, pitanje je rutine i navike. Prema trenerici i psihologinji za pse Juliji Neuhaus, mnogim psima problem uopće ne predstavlja sama vožnja u automobilu. Većina njih odbija čak i uskočiti u vozilo. Kako biste to spriječili, trenerica savjetuje da vašeg psa naviknete na automobil još dok je štene. Vozite se s njim kraćim dionicama tako da vožnja postane dio njegove svakodnevice. Prvi korak mnogih uzgajivača je upoznavanje

nje mališana s automobilom i transporterom. Ako ste vašeg psa dobili tek kasnije ili ako je on imao loša iskustva s vožnjom, to onda ne znači da automobil mora zauvijek ostati u negativnom sjećanju. "Psi žive ovdje i sada. Svaki pas se može dovesti do te razine, da vožnju u automobilu više ne doživljava negativno", kaže Julia Neuhaus. Važno je da ne preuveličavate situaciju i da izdvojite dovoljno vremena - kako uopće ne bi došlo do nervoze i uzrujavanja.

Pogotovo povučeni ljubimci bi se trebali u miru upoznati s automobilom. Jednostavno ga stavite na sjedalo i pustite da njuška sve dok se ne opusti. Pohvalite ga i izvedite van iz automobila. Ponovite.

Ovdje su poželjni duboko disanje i smirenost. Zatim vježbu primijenite i na kraće dionice. Vlastito mjesto u vozilu pruža osjećaj sigurnosti. Uz pravu vježbu transporter može postati puno više od nužnog zla. Neki psi se u svom transporteru osjećaju toliko dobro da ga i kod kuće i na putovanju koriste kao krevet. Tako se uvijek mogu povući u svoje sklonište, koje svugdje nose sa sobom.

Nepoznata čud.

Čim se posvetite temi "pas i automobil", sa svih strana će vas zatrpiti bezbrojni savjetnici, dobronamjerni savjeti i prividni tabui. Nemojte dopustiti da vas ovo izludi, pogotovo ako još

nemate puno iskustva s psima ili dužim vožnjama u automobilu, savjetuje Julia Neuhaus. vaš pas, kojeg poznajete i koji vam vjeruje, neće se prije vožnje u automobilu samo tako, preko noći pretvoriti u tajanstveno biće, koje reagira potpuno nepredvidljivo. Trebali biste se osloniti na vaše osjećaje kada su u pitanju hranjenje prije polaska, pauze ili slično. Najvažnije je da vlasnik ili vlasnica psa budu opušteni, a ne pred živčanim slomom. To će se u protivnom odraziti i na sve ostale suputnike.

Odmor se bliži.

Zajedničko putovanje zahtijeva naravno i pripremu. Važno je da na vrijeme upoznate svoje odredište. Koje aktivnosti se nude za ljude i ljubimce? Postoji li obveza vođenja psa na uzici? Morate li imati brnjicu za psa? U mnogim zemljama Europske unije brnjica je obvezna. Ako putujete u inozemstvo, trebali biste na vrijeme provjeriti kod vašeg veterinara mora li se pas cijepiti i što morate imati u svojoj putnoj ljekarni. Kod putovanja unutar područja EU psi moraju imati putovnicu, koja mora evidentno pripadati dotičnom

psu. Važno je da se pas može identificirati pomoću tetoviranja ili mikročipa i da u putovnici bude unesen identifikacijski broj. Od 2011. mikročip je obavezan za sve ljubimce, koji se tek označavaju. Osim podataka o psu i vlasniku, putovnica mora sadržavati i dokaz o tome da

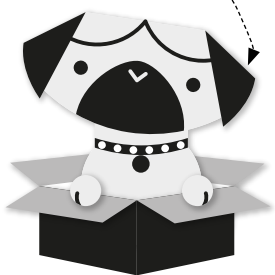


je ljubimac cijepjen protiv bjesnoće. Odredbe koje se primjenjuju pri kretanju kućnih ljubimaca za određenu zemlju dostupne su u dotičnom veleposlanstvu. Zatim je prije svega važno pronaći određište, koje će razveseliti sve putnike. Samo ostanite mirni: psi su vezani za osobu. Sve dok su vaši voljeni na okupu, ništa neće moći stati na put lijepom odmoru. Savjet: aktivan odmor na plaži, u šumi ili u planinama može biti pustolovina i za ljubimca. Ako vas ovakvi doživljaji čekaju na kraju duge vožnje u automobilu, onda će i vožnja ostati u dobrom sjećanju.

Krećemo!

Šetnja prije polaska godi svima. Ako krećete, onda biste u prtljažniku trebali imati omiljene igračke, dekiću ili košaru - to će ljubimcu pružiti osjećaj sigurnosti. Ljeti na vrućinama u torbi morate imati i dovoljno vode. Vožnja se zbog zastoja može odužiti. Za raspoloženje svih putnika važan je dovoljan broj pauza. Pas može obaviti nuždu, dok se ostali suputnici kratko istežu. Pauza za igru pomaže kod umora i dosade. I po tom pitanju psi imaju različite zahtjeve. Dva četveronošca trenerice Julije Neuhaus dugo spavaju na putovanjima. Zna se dogoditi i da u vozilu provedu duže od četri sata, a da se niti ne oglase. Nešto čega se trenerica više ne želi odreći je grijanje vozila u mirovanju. Ono održava temperaturu u vozilu, koja je ugodna i za ljude i za ljubimce. Julia Neuhaus tako može zimi svoje pse ostaviti kratko u automobilu, jer zna da im je dobro. Za svoju obitelj i pse nedavno je kupila

u nosaču



Dodatna oprema marke Volkswagen

Pregradna rešetka štiti prilikom naglog kočenja. Ona dijeli prtljažnik i putnički prostor između lednog naslona i krovne obloge. Čelična mreža se može vrlo jednostavno i bez ikakvih provrta pričvrstiti iza stražnje klupe. Kod manjih pasa pregrada prostora omogućuje dodatno pregrađivanje prtljažnika. Korito prtljažnika moguće je kombinirati u oba slučaja. Ono se može prati, praktično je i otporno na klizanje. Alternativno je dostupna i dvostrana prostirka prtljažnika od velerura i plastike, koja je u jednakoj mjeri i mekana i robusna. Protiv ogrebotina pomaže folija za zaštitu utovarnog brida. Prozirna folija se jednostavno postavlja na utovarni brid stražnjeg branika.

Zaštita od sunca za stražnje staklo i bočna stakla prtljažnika pomaže kod vrućine i sunca. Lako se postavlja i uklanja te ne smanjuje vidljivost prema natrag.


Sharan te se raduje zajedničkim pustolovina na putovanju. Na svom zabavnom blogu "Issn' Rüde" trenerica informativno i duhovito izvještava o temama u vezi sa psima i poziva istomišljenike na sudjelovanje. Do sada je registrirano 100 gostujućih autora. Zainteresirani?

Dobro vezan.

Transporteri su vrlo omiljeni. Razlikujemo fiksno instalirane i mobilne transpor-

tere. Prvi se individualno prilagođavaju vašem automobilu. Ovo je vrlo sigurno i praktično rješenje, osobito ako imate dva psa ili redovito putujete s vašim psom. Nedostatak: kada sami putujete, transporter blokira utovarni prostor. Mobilni transporteri su praktični, prenosivi i sigurni ako pazite na stabilnu konstrukciju. Presudni su primjerena veličina - kako bi vaš pas mogao udobno ležati - i pravo mjesto: transporteri za male pse stavljaju se u prostor za noge između prednjeg i stražnjeg sjedala. Velike varijante idu u utovarni prostor - najbolje poprečno u odnosu na smjer vožnje - i na naslon stražnje klupe.

sigurnosni pojas



U transporteru.

Pojasevi. Odmalena učimo da se moramo vezati. Logično je da ćemo isto učiniti i kada su četveronošci u pitanju. Sigurnosni pojasevi postoje i za pse. Oni su opremljeni oprsnicom i osiguravaju se zajedno sa sustavom pojasa stražnje klupe. Savjet o tome koji pojas je dovoljno čvrst za veličinu i težinu vašeg psa trebali biste potražiti u specijaliziranoj trgovini. Oprsnica mora biti dobro obložena i dovoljno stabilna. Presudna je precizno odabrana veličina - pojas ne smije biti prevelik niti smije previše ograničavati pokrete ljubimca. Ako je vaš pas vrlo živahan, onda će vam bolje odgovarati neki drugi sustav transporta. 🐾

Deset koraka za sretnu vožnju trenerice za pse Julije Neuhaus

1 Jednostavno se opustite! Zvuči jednostavno, a tako i jest. Što manje radite senzaciju od vožnje u automobilu, to će napetost psa biti manja. Dakle: duboko udahnite.

2 Vožnja u automobilu? Sasvim normalno! Rutina je najvažnija. Stoga redovito putujte s vašim psom u automobilu. To će pas doživljavati kao nešto sasvim normalno tako da ni duže dionice neće biti nikakav problem.

3 Sve ispočetka! Loše iskustvo? Ovdje pomaže postupno učenje ispočetka. Uskakanje u automobil - poslastica. Opuštanje - poslastica. Van. Dok svima ne dosadi. Nakon što to usvoji, psa trebata odvesti na kraće vožnje do dućana ili parka u koji ga inače izvodite.

4 Prije polaska: šetnja! Čak i ako opet jako kasnite - prije duge vožnje šetnja će goditi svim putnicima. Svi van. I šetnja.

5 Sigurnost prije svega. Stabilno i sigurno mjesto štiti psa i vlasnika u slučaju nužde. Osim toga vaš pas će znati gdje mu je mjesto i moći će se opustiti.

6 Samopouzdanje. Oslonite se na vaše osjećaje! Vi poznajete vašeg psa. Ako on primjerice jede svako jutro, onda ga ne biste trebali pustiti da gladije ni prije duge vožnje. Jer ni vi nećete na dijetu samo zato što morate prijeći 500 kilometara.

7 Zanimacija pomoću uha. Na dužim putovanjima psi se mogu dosadivati. Posljedica: nemir, cviljenje, živčiranje. Kako bi se pas zabavio, sa sobom ponesite svinjsko uho ili kost za glodanje. Ako to ne pomogne, izadite, napravite pauzu i

igrajte se s njim dok se ne umori.

8 Nikamo bez zvučne igračke. Nemojte pobogu sa sobom nositi pola pokušaja samo kako vaš pas na putovanju ne bi imao ništa neobično oko sebe. Omiljena igračka, dekića ili košara su sasvim dovoljne. To će ljubimcu pružiti osjećaj sigurnosti i zabaviti ga u nepoznatom okruženju.

9 Zajedno osvojite svijet. Vašem četveronošcu je važnije da oko sebe ima svoje voljene nego kućnu košaru ili dekiću. Krenite dakle u zajedničku pustolovinu!

10 Uživate! Plaža? Šuma? Planine? Psi obožavaju pustolovine sa svojim vlasnicima. Ako ih nakon vožnje čekaju zabava i akcija, vaši četveronošci će s automobilom uvijek povezivati nešto pozitivno.